

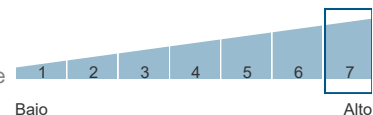
Definición del plan

Plan de pensiones del sistema individual integrado en el fondo de pensiones SANTALUCIA FONDO RENTA VARIABLE, F.P.

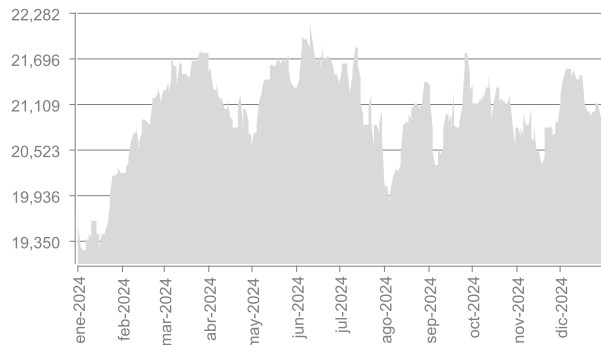
El plan se enmarca dentro de la categoría Renta Variable, lo que significa que invierte más de un 75% en renta variable.

Por su alto nivel de riesgo, está indicado para partícipes que buscan la mayor rentabilidad a largo plazo y cuyo horizonte de jubilación es lejano.

Rentabilidad/Riesgo



Evolución valor liquidativo del plan*



*Datos hasta el 31/12/2024.

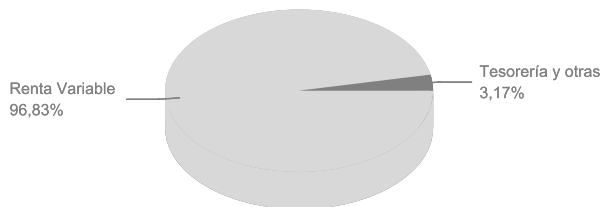
Datos del plan

Fecha inicio del plan:	10/12/2012
Registro Plan DGSFP:	N4751
Registro Fondo DGSFP:	F0358
Patrimonio a 31/12/2024:	1.152.789,34
Partícipes + beneficiarios:	170
Valor liquidativo a 31/12/2024:	21,10224

Comisión de gestión:	1,500%
Directa:	1,496%
Indirecta:	0,004%
Comisión de depósito:	0,060%
Directa:	0,060%
Indirecta:	0,000%
Otros gastos:	
Obligaciones legales:	0,007%
Otros:	0,069%

La Comisión de gestión máxima legal es de un 1,50% y la Comisión de depósito máxima legal es de un 0,20%. "Otros gastos" hacen referencia al resto de gastos que asume el plan. Porcentaje calculado sobre el patrimonio del plan.

Composición cartera



Gestora:	SANTA LUCIA PENSIONES, SGFP, S.A.,	Promotora:	PELAYO VIDA SEGUROS Y REASEGUROS, SOCIEDAD ANONIMA
Depositaria:	CECABANK, S.A.	Audidores:	DELOITTE S.L.

Rentabilidades obtenidas

Acumulado Año	Últimos 3 meses	Último ejercicio	3 años anualizado	5 años anualizado	10 años anualizado	15 años anualizado	20 años anualizado	Desde inicio
6,97%	-1,84%	6,97%	3,54%	4,00%	4,91%	--	--	6,39%

Rentabilidades pasadas no implican rentabilidades futuras.

Rentabilidades anualizadas (TAE), salvo las inferiores a un año. La rentabilidad media anual de los 3, 5, 10, 15 y 20 años referidas a años cerrados.

Evolución composición cartera

Concepto	31/12/2024	30/09/2024	VAR %
Renta Variable	96,83%	97,49%	-0,68%
Tesorería y otras	3,17%	2,51%	26,37%

Posiciones al contado, no incluye exposición en derivados.

Principales posiciones de inversión

ACC SAP SE	7,18%
ACC ASML HOLDING NV	5,16%
ACC ESSILOR INTL	4,03%
ACC WOLTERS KLUWER NV	3,90%
ACC.ADYEN NV	3,68%
ACC LVMH MOET HENNESSY LOUIS VUI	3,27%
ACC INTERCONTINENTAL HOTELS GROUP LN	3,26%
ACC AMADEUS IT HOLDING	3,14%
ACC LOREAL	3,10%
ACC DIPLOMA PLC	3,02%

Porcentaje calculado sobre el patrimonio del fondo. Incluye derivados.

Comentarios de mercado

El cuarto trimestre del año ha estado marcado por las elecciones en Estados Unidos y la clara victoria de Donald Trump. Las bolsas experimentaron un comportamiento muy positivo por la claridad del resultado en un primer momento, pero cedieron una gran parte de lo ganado en las últimas semanas del trimestre. Los Bancos Centrales han seguido bajando los tipos de interés.

Desde el punto de vista geopolítico, tanto el conflicto de Oriente Medio como la guerra de Ucrania continuaron presentes, sin embargo, la guerra civil en Siria ha llegado a su final con la derrota de su presidente Bashar Al Asad. El mercado estará atento durante el año 2025 a las decisiones que tome la nueva administración republicana en Estados Unidos y el efecto que puedan tener sobre estos conflictos. En Europa, estaremos vigilantes ante la evolución de las tensas situaciones políticas de Francia y Alemania. En este último país, esperamos nuevas elecciones en febrero de 2025 debido a la pérdida de la moción de confianza presentada al canciller Olaf Scholz.

Los índices Ibex 35 y Eurostoxx 50 cerraron el trimestre en negativo, con subidas del -2,38% y del -2,09% respectivamente. La bolsa americana mantuvo el mejor comportamiento y su índice de referencia, el S&P 500, avanzó un 2,07%. El precio del crudo rebotó un 2,31%, mientras que otras materias primas como el cobre (-0,51%) y el oro (-0,40%), se mantuvieron estables.

EVOLUCIÓN INDICADORES DE MERCADO

A continuación le facilitamos la evolución de los principales indicadores de mercado

Mercados bursátiles		Interanual	Acum 2024
IBEX - 35	España	25,98%	17,57%
EURO STOXX	Zona Euro	19,78%	10,59%
S&P 500	EE.UU.	34,38%	20,81%
NIKKEI	Japón	19,03%	13,31%
FTSE	Reino Unido	8,27%	6,51%
Inflación		Interanual	Acum 2024
IPC (*)	España	2,30%	2,10%
Tipos de interés		31/12/2023	30/09/2024
BCE	Zona Euro	4,00%	3,50%
FED	EE.UU.	5,50%	5,00%
Tipos de cambio		31/12/2023	30/09/2024
Euro / Dólar		1,10	1,11
Euro / Libra Esterlina		0,87	0,83
Euro / Yen		155,72	159,94

(*) Datos actualizados a 31/08/2024.

Perspectiva de Mercado

De cara al año 2025 se esperan bajadas continuadas de tipos de interés, aunque posiblemente a un menor ritmo que en el año 2024. Por lo tanto, cabe esperar un viraje en el mercado hacia los activos de riesgo, si bien será difícil que se vea un comportamiento tan bueno como el del año pasado. El principal riesgo en el horizonte es el geopolítico. Los conflictos de Ucrania, Oriente Medio y las políticas de la nueva Administración Americana pueden llevar a repuntes de volatilidad.

Gestión del fondo

En cuanto a los movimientos de cartera, se ha seguido profundizando en la compra de compañías de calidad, esto es, aquellas que disfrutan de un crecimiento estructural, altas rentabilidades sobre su capital empleado y posibilidad de conversión y reinversión del flujo de caja generado. De manera más específica, se han posicionado las carteras para tener más presencia el segmento de tecnología médica.

Otros temas de interés

*MODIFICACIÓN ESPECIFICACIONES. Le informamos que Pelayo Vida, como Promotora del citado Plan de Pensiones, ha aprobado la modificación de las Especificaciones para adaptarlas a las novedades introducidas por el RD 668/2023 de 18 de julio en el Reglamento de planes y fondos de pensiones. Aspectos afectados por la modificación: ampliación de los supuestos en los que excepcionalmente el promotor debe aportar a los partícipes en suspenso, regulación de los partícipes en situación de jubilación flexible, activa o parcial, régimen de movilizaciones, modificación en obligaciones de información precontractual y periódica. No obstante, estas modificaciones no supondrán ningún cambio en los derechos del partícipe ni en la gestión de su plan de pensiones.

*SUPUESTO EXCEPCIONAL AFECTADOS POR LA DANA. El Real Decreto-Ley 7/2024, de 11 de noviembre ha aprobado un supuesto de liquidez extraordinaria de los planes de pensiones por el cual los titulares de planes de pensiones afectados por la DANA pueden retirar sus fondos de forma inmediata hasta el día 12 de mayo de 2025, por un importe máximo de 10.800 euros.

*GESTIÓN INVERSIONES DE LOS FONDOS. Santalucía tiene delegada la gestión de las inversiones de los fondos de pensiones en la Entidad Gestora de Inversiones SANTA LUCIA ASSET MANAGEMENT S.G.I.I.C. S.A.

*La Entidad Gestora cuenta con PROCEDIMIENTOS ADOPTADOS PARA EVITAR CONFLICTOS DE INTERÉS Y SOBRES LAS OPERACIONES VINCULADAS realizadas durante el período. La Entidad Gestora ha realizado operaciones vinculadas de las previstas en el artículo 85 ter del RD 304/2004 modificado por el RD 1684/2007, siendo verificado por el órgano competente que dichas operaciones se han realizado en interés exclusivo del fondo de pensiones y a precios o en condiciones iguales o mejores que los de mercado cumpliendo, de esta forma, con lo establecido en el procedimiento de operaciones vinculadas recogido en el Reglamento Interno de Conducta de Santalucía.

*La Entidad Depositaria de los fondos de pensiones es CECABANK, S.A., con Clave de Depositaria en la Dirección General de Seguros y Fondos de Pensiones número D0193 y NIF A86436011. Esta entidad no forma parte del grupo de la Entidad Gestora del Fondo de Pensiones.

*Las inversiones subyacentes a este producto financiero no tienen en cuenta los criterios de la UE para las actividades económicas medioambientalmente sostenibles.